

STROPITOARE

- Manual de utilizare -

inter

inter⁹



Producător:

GOIZPER S. COOP. -Spania

Importator:

BRONTO COMPROD

str. Corneliu Coposu, nr. 35, 400235 Cluj-Napoca, ROMANIA

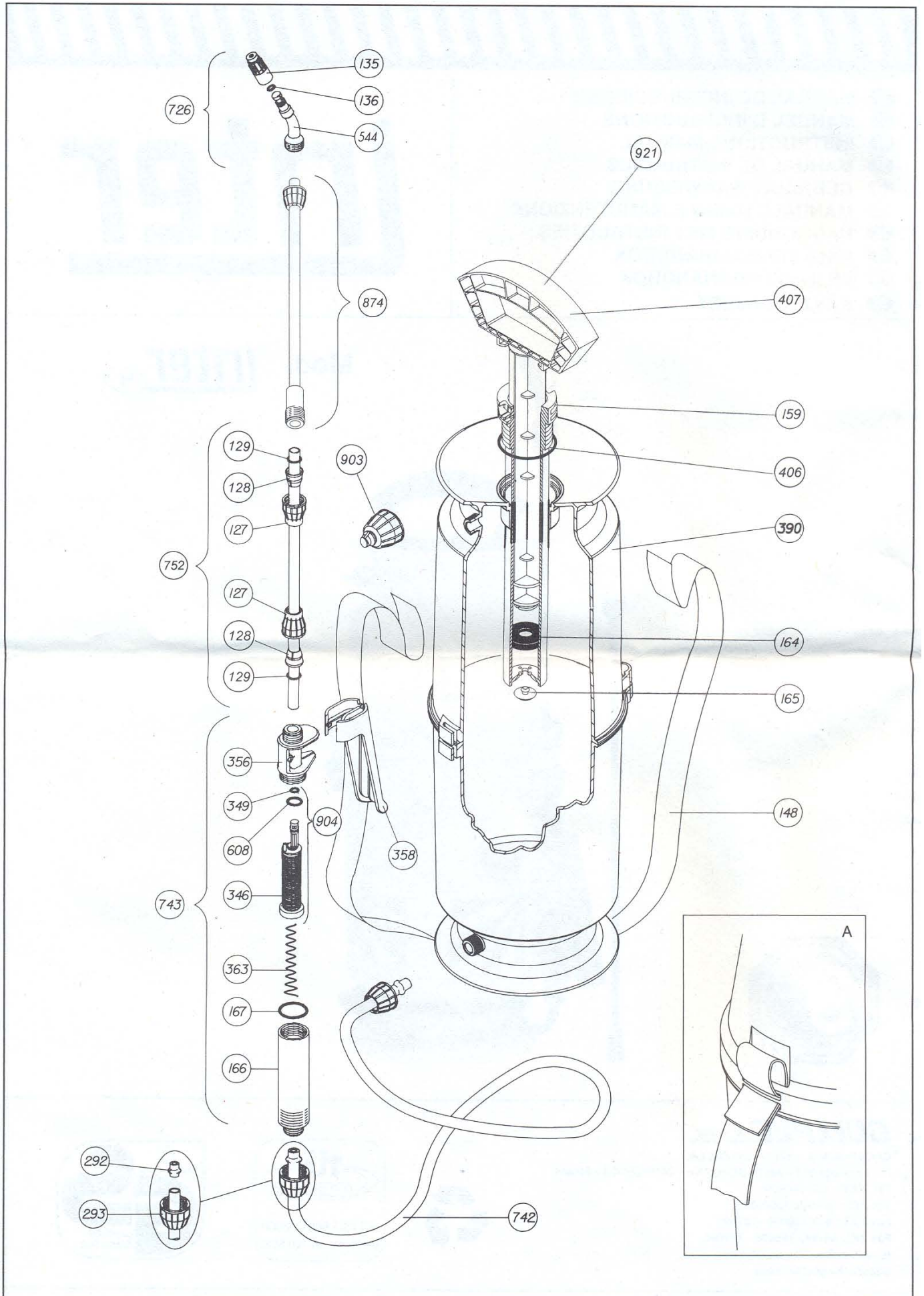
tel: 0264-436.654, 435.337, 406.790; fax: 0264-406.703

e-mail: office@bronto.ro; web: www.bronto.ro



EN ISO 9001: 2000
Certificate: 01 100 5695





Nr. desen	Cod piesă	Buc.	Denumire
127	8.38.12.323	2	Piuliță conică
128	8.38.12.324	2	Con Ø8
129	2.23.99.910	2	Inel de etanșare Ø 7,5
135	8.39.02.323	1	Diuză Ø1
136	2.23.15.905	1	Inel de etanșare AN-5
148	8.38.08.420	1	Curea
159	2.23.15.930	1	Inel de etanșare AN-30
164	8.39.02.314	1	Garnitură inelară
165	8.38.05.314.1	1	Supapă
166	8.39.18.367	1	Mâner
167	2.23.15.914	1	Inel de etanșare AN-14
292	8.38.08.328.	2	Bucșă furtun
293	8.38.12.312	2	Piuliță
346	8.39.47.365	1	Filtru lancia
349	2.23.16.903	1	Inel de etanșare AN-3
356	8.39.46.366	1	Corp manetă
358	8.39.46.368	1	manetă
363	8.39.41.342	1	Arc lancia
390	8.38.69.301	1	Rezervor Inter-9
406	8.38.46.303	1	cameră presiune
407	8.38.46.308	1	mâner
544	8.28.40.322	1	pulverizator
608	2.23.16.906	1	Inel de etanșare AN-6
726	8.38.08.803	1	Cot cu diuză
742	8.38.05.805	1	Furtun
743	8.38.08.801	1	Mâner complet
752	8.38.45.803	1	lancia cu piulițe
753	8.38.45.804	1	lancia completă
874	8.38.77.809	1	prelungitor 0,42 m
903	8.38.47.606	1	Supapă siguranță
904	8.39.47.811	1	Filtru cu inele de etanșare
921	8.38.46.601	1	Cilindru complet
	8.38.69.200	1	Foaie cu instrucțiuni
	8.38.69.201	1	Ambalaj Inter-9

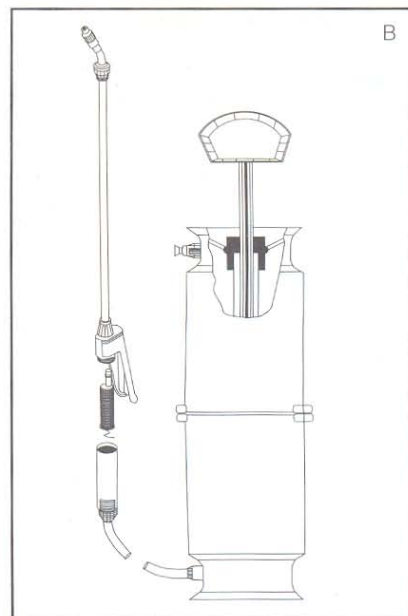
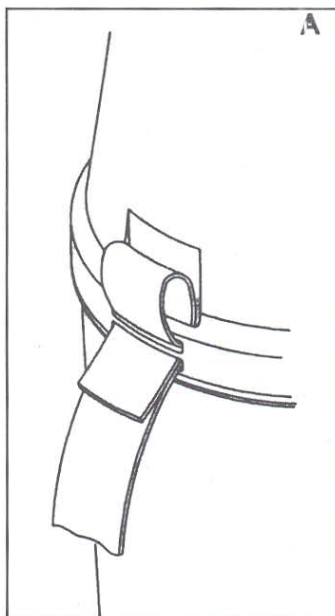
CARACTERISTICI

Stropitoarea este construit din materiale de calitate superioară care nu sunt atacate de substanțele chimice, inclusiv derivatele din dogar. Are diuză reglabilă. Se pot adapta multiple accesorii. Lancia din fibră de sticlă. Mâner ergonomic. Filtru montat pe lancia. Furtun transparent, cu piulițe. Garnituri din cauciuc. Supapă cameră de presiune din Viton (cauciuc special cu proprietăți superioare). Rezervor rezistent din polipropilenă, cu indicator de nivel și instrucțiuni de utilizare. Are suport de fixare pentru lancia și suport de fixare a tubului transparent pentru verificarea nivelului de soluție, cu rezervorul și cu mânerul deschis, pentru a egaliza presiunea. Posibilitate de înfășurare a furtunului. Supapă de siguranță exterioară cu indicator roșu de suprapresiune. Curele.

PUNEREA ÎN FUNCȚIUNE

1. Atașați cureaua așa cum este ilustrat în desenul A.
2. Furtunul (742) se montează la lancia (743) și la baza rezervorului.
3. Umpleți rezervorul până la semnul de maxim și înșurubați bine camera de presiune (921).

4. Faceți presiune apăsând de 20 de ori mânerul (407). Verificați presiunea la supapa (903). Pentru a lucra, strângeți maneta și rotiți diuza pentru a obține jetul dorit. Presiunea și gradul de pulverizare scade progresiv pe măsura înaintării lucrului. Pompați din nou pentru a restabili presiunea.



ÎNTREȚINERE

CELE MAI FRECVENTE DEFECTIUNI ȘI REMEDIUL ACESTORA

1. Curățați stropitoarea și circuitul de lichid a acestuia, inclusiv filtrul, după fiecare utilizare. Acest lucru se poate realiza pulverizând apă curată cu aparatul, adăugând și puțin detergent, dacă este nevoie.
2. Preveniți uscarea garniturilor. După spălare puneți câteva picături de ulei în locurile indicate în desenul B.
3. Diuza (135) este înfundată. Curățați cu jet de apă sau cu alt instrument nemetalic.
4. Dacă filtrul se înfundă, demontați mânerul (166) și spălați filtrul.

MĂSURI DE SIGURANȚĂ LA MANEVRAREA PRODUSELOR FITO-SANITARE

- a) **Depozitarea** *Depozitați produsele în locuri separate. Acestea trebuie să fie bine ventilate, închise și fără accesul copiilor sau animalelor. *Păstrați produsele în ambalajul lor original, și păstrați în același loc și ustensilele pentru prepararea și aplicarea acestor produse.
- b) **Prepararea produselor** *Verificați ca produsele și echipamentele să nu aibă termen de valabilitate depășite, și să fie în condiție bună. *Citiți și respectați instrucțiunile afișate pe produse sau în manuale. *Folosiți ustensilele potrivite pentru amestecare și preparare, și marcați-le corespunzător. *După preparare spălați-vă pe mâini și pe față. *Aruncați în mod corespunzător ambalajele și produsele nefolosite.
- c) **Efectuarea tratamentului** *Folosiți echipament de protecție adecvat. *Evitați contactul cu pielea și cu ochii, nu mâncați, nu beți și nu fumați. Nu lucrați în condiții cu vânt. *Aveți grijă să nu ajungă soluția pe culturile învecinate, în fântâni, lacuri, pârauri, etc.
- d) **După tratament** *Distrugeți ambalajele goale prin arderea sau îngroparea acestora la o adâncime de cel puțin 30 cm, departe de pârauri sau fântâni. *Curățați bine aparatul. *Spălați-vă și spălați și hainele folosite.
- e) **Sfaturi în cazul otrăvirii** *Mergeți la medic cu eticheta produsului, sau duceți la spital persoana afectată. *Nu folosiți remedii de casă, și întotdeauna spălați suprafața de piele afectată cu apă rece abundentă.
- f) **Măsuri generale de precauție** *Respectați cu strictețe instrucțiunile produselor marcate “periculos” și “otrăvitor”. *Respectați perioada de aplicabilitate și termenul de valabilitate a produsului. *Nu pulverizați apă fierbinte. *Aveți grijă în apropierea instalațiilor electrice. *Nu folosiți materiale inflamabile sau care pot iniția procese de ardere. *Această stropitoare poate fi folosit numai cu ierbicide, insecticide și fungicide pentru plante. *Stropitoarea trebuie testat anual pentru funcționare sigură. La momentul fabricației producătorul nu cunoaște nici o influență negativă asupra materialelor constructive a produselor de deparazitare autorizate de Institutul German de Biologie. *Folosiți doar furtunul original Ø6-10 mm.

GARANȚIA

Garanția acoperă defectele de material și de fabricație. Termenul de garanție se scurge de la data vânzării/cumpărării produsului. Garanția nu se referă la utilizare incorectă, la dezmembrarea și/sau deteriorarea produsului, și la întreținerea unor piese expuse la uzură normală (garnituri, curele, etc.). Garanția nu se referă la utilizare neglijentă, imprudentă sau irațională.

Caracteristici tehnice	INTER-9
Masă netă	1,65 kg
Masă brută	2,00 kg
Volum/unitate	0,019 m ³
Dimensiuni ambalaj	19x19x53 cm
Unități/m ³	52
Presiune scăzută ierbicide	1-2 bari
Presiune ridicată insecticide	1,5-3 bari
Presiune de siguranță	12,5 bari
Debit (l/min) la 3 bari	0,50 l/m
Lungime lantie	58+42 cm
Lungime furtun	1,30 m
Lungime curea	1,30 m
Lățime curea	3,5 cm
Diametru gât umplere	Ø 4,3 cm
Volum rezervor	6 l
Cod	8.38.69
1 bar aprox.	1 atm. – 14 psi.

Ref.	Denumire	Cod	Nr. diuze	Tip diuză	l/min la presiunea		
					1 bar	2 bar	3 bar
A	Regulator presiune	8.34.60.960	-	-	-	-	-
B	Pâlnie rectangulară	8.34.40.930	1	B	0,70	0,95	1,20
C	Pâlnie conică	8.34.40.931	1	B	0,45	0,65	0,80
D	Prelungitor 0,5 m	8.34.60.932	-	-	-	-	-
E	Diuză cu 4 capete	8.34.60.933	4	A	0,30	0,45	0,55
F	Diuză pentru ierbicidat	8.34.60.934	1	C	1,05	1,50	1,85
G	Prelungitor pentru ierbicidat	8.34.60.935	1	C	0,40	0,55	0,70
H	Diuză dublă flexibilă	8.34.60.936	2	A	0,30	0,40	0,50
I	Tub flexibil 0,25 m	8.34.60.937	-	-	-	-	-
R	Diuză dublă extensibilă (40-70 cm)	8.34.60.942	2	B+A	0,45 (B)	0,65 (B)	0,80 (B)

